

**SODI RT10**

**RIMO**



# DUTCH RACING SERIES

KART COMPETITION

---

# Tijdschema

## Zaterdag 30 September

- 10:00 Start Vrije Training (30min)
- 10:45 Start Kwalificatie (20min)
- 11:10 Formeren startgrid (Le-mans start)
- 11:30 Klaarstaan eerste rijder
- 11:35-:55 Start 24H Race

## Zondag 1 Oktober

- 11:35-:55 Finish 24H Race
- 12:00 Prijsuitreiking



# Veiligheid (Vlaggen)



Gevaar op de baan! Matig je snelheid en haal niemand in.  
Niet genoeg snelheid afnemen = straf!  
Inhalen = straf!




Stoppen! De race ligt stil door bijvoorbeeld een ongeluk.  
De race is gelijk stopgezet en gaat weer verder als de  
situatie weer veilig is.



De baan is weer veilig, de gele situatie is voorbij.  
Druk het rechter pedaal in en racen maar!



Einde van de race, safetykart vangt het veld op  
en leidt iedereen naar het paddock



Technisch mankement van bijv. kart, transponder of  
rijder. Na 1 ronde ga je de pitstraat binnen.



Waarschuwing voor de betrokken rijder, rijder heeft zich  
schuldig gemaakt aan een overtreding, geldt als laatste  
waarschuwing!



Zwarte vlag, je bent gediskwalificeerd voor de huidige stint en  
moet de baan na 1 ronde verlaten door de pitstraat binnen te  
rijden.



# Pitstop Procedure

- Stoppen voor streep.
- 2 pit banen fun rijders ( rood & blauw)
  - Let op de kleur die voor je naam staat en rijd in deze pitlane.
- 1 pit baan pro rijders.
- Elke pitstop = kartwissel + rijders wissel.
- Elke pitstop moet 50 sec duren.
- Rijder die uitstapt word gelijk gewogen.
- Maximale stint-tijd is 55 min.

## Straffen: te lichte rijder

- 1 tot 3 kg = 1 straf ronde
- 3 tot 10 kg = 3 straf rondes
- 10 of meer = 5 straf rondes


## Straffen: te korte pitstop

- 1 straf ronde per keer
- < 50 sec is 1 ronde straf



# SODI Kart (RT10)

## Pitstop bordje + lood



- 10 kg
- 5 kg
- 2,5 kg



Pitstop bordje



Lood toevoegen






# RIMO Karts

Pitstop bordje

Lood toevoegen

## Pitstop bordje + lood



- 10 kg
- 5 kg
- 2,5 kg



# Track Limits

Track Limits worden gecontroleerd in

- Bocht 3 & 4
- Chicane ( 8, 9 & 10)



- 1 strafronde per overtreding.
- Mocht je buiten eigen schuld van de baan worden gereden is de straf voor het schuldige team.
- De wedstrijdleiding heeft te allen tijden het laatste woord.



---

# Safety kart

---

- Safety kart bepaalt het tempo
- Safety kart en zijn spoor volgen (treintje rijden )
- Het is verboden om te weaven /zigzaggen  
1 ronde straf bij overtreding
- Het is verboden een pitstop te maken tijdens de Safety kart  
5 rondes straf bij overtreding
- Zodra de Safety kart het veld verlaat is de 1<sup>e</sup> rijder de leider  
(houdt hetzelfde tempo als de safetykart)
- Op start finish begint de race weer en pas dan mag weer  
worden ingehaald.
- Pitstraat is open vanaf 1 ronde nadat de Safety kart van de  
baan is  
Dit word aangegeven met een bord op het lange rechte stuk
- Overschrijd je de stint tijd tijdens de Safety kart moet je in  
de eerst volgende 5 min je pitstop maken





---

# Parkeerterrein

- Het parkeerterrein is een rustplaats
- Tenten, Campers, Caravans zijn toegestaan
- Luide muziek tussen 22:00 en 08:00 is verboden
- Aggregaten tussen 22:00 en 08:00 uitzetten.
- Open vuur en/of BBQ zijn verboden  
- op aangegeven plek mag dit wel



# Algemene Regels



Drank en drugs is ten strengste verboden!



Blank vizier is verplicht tussen  
- 18:00 tot 08:00



Straffenlijst te vinden op de website



Laat snelle rijders passeren



Fanatiek zijn mag , maar fun staat voorop!



Let altijd op de Marshals en de gevoerde vlag.



Let op als het gaat  
regenen

---

- **Rustiger** rijden
- Lijnen aanpassen
- Let op de plassen!
- Echt karten doe je buiten!



---

# Tot slot

- Houd het netjes, fanatiek zijn mag, maar FUN staat voorop.
- Safetylights; Wees sportief en ga van je gas af.
- Check de livetiming voor on board resultaten
- Veel race plezier!
- Lees het reglement goed door als je dit nog niet hebt gedaan!



---

Fanatiek zijn mag, maar fun staat voorop!